

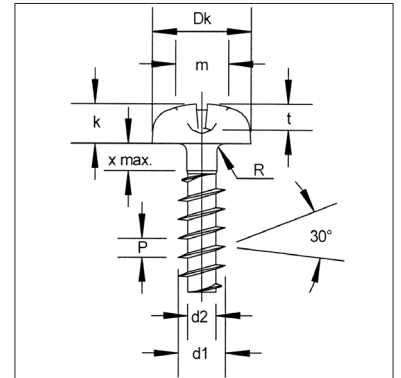


Linsenkopf mit Kreuzschlitz

 Kreuzschlitz Form H

 Kreuzschlitz Form Z



		25	30	35	40	45	50	60	70	80
Gewindedurchmesser	(d1)	2,5	3,0	3,5	4,0	4,5	5,0	6,0	7,0	8,0
Gewindekerndurchmesser	(d2)	1,5	1,8	2,1	2,4	2,7	3,0	3,6	4,2	4,8
Steigung	(P)	1,2	1,4	1,6	1,8	2,0	2,2	2,6	3,2	3,6
Gewindeauslauf	(x max.)	2,5	3,0	3,5	4,0	4,5	5,0	6,5	7,0	8,0
Radius	(R)	0,3	0,4	0,4	0,5	0,5	0,6	0,8	0,9	1,0
Kopfdurchmesser	(D)	4,4	5,3	6,1	7,0	7,5	8,8	10,5	12,3	14,1
Kopfhöhe	(k)	1,9	2,3	2,7	3,1	3,2	3,5	4,2	5,1	5,6
Stempelgröße		1	1	2	2	2	2	3	3	4
Kreuzschlitz Form H	(t min.)	0,86	1,35	1,4	1,63	1,8	2,26	2,49	3,0	4,15
Eindringtiefe	(t max.)	1,32	1,8	2,03	2,26	2,46	2,87	3,15	3,66	4,7
Kreuzschlitz Form Z	(t min.)	1,1	1,58	1,47	1,7	1,88	2,28	2,51	3,02	4,05
Eindringtiefe	(t max.)	1,35	1,83	1,93	2,16	2,34	2,74	2,97	3,48	4,5

Alle technischen Angaben ohne Gewähr. Änderungen, Fehler und Irrtum ausdrücklich vorbehalten.